

ウェルコネの登録方法

01 アプリをインストール
お手持ちのスマホにウェルコネのアプリをインストールします。

02 基本情報の入力をご本人確認
アプリ登録の為に、正確な利用者情報が必要になります。本人確認書類をお手元にご用意いただき、アプリ内で利用規約の同意後、本人確認書類の撮影・顔写真の撮影を行い、本人確認の申請をお願いします。

本人確認書類
運転免許証、マイナンバーカード、在留カード、住民基本台帳カード、運転経歴証明書、特別永住者証明書

本人確認の受付時間
月曜～土曜 9:00～18:00

※受付時間内に本人確認の申請をしていただいた場合、約15分で審査が完了します。上記時間外に申請いただいた場合は審査完了までお時間を頂きますので、予めご了承ください。

03 診察券のご登録
利用したい病院の診察券を登録します。アプリと連携している病院の診察券は、複数枚登録・管理することができます。登録する診察券をお手元にご用意ください。※患者データの照合に約15分かかります。診察券の登録が完了しましたら、サービスを利用できるようになります。

04 お支払い方法の登録(任意)
アプリ決済(後払い会計)をご利用される場合は、クレジットカードを登録します。カードは複数枚登録することができ、病院ごとに利用するカードを選択できます。



登録の手順などの詳細はこちらの利用登録ガイドをご覧ください。



これ全部、ウェルコネが解決します！

ウェルコネはあなたのスマホと病院のシステムを連携することで、スムーズな通院をサポートし、ゆたかな暮らしに役立ちます。

CHECK! /

アプリのインストールはこちらから！

ウェルコネ

お問い合わせ窓口 > プラスメディサポートデスク

☎ 0120-120-075 9:00-18:00 年末年始を除く
✉ support@plus-medi-corp.com

株式会社 プラスメディ (SMBCグループ)
東京都千代田区神田神保町2-5-11 神保町センタービル6階



病院向けソフトウェアシステムの設計・開発
及び情報システムの運用管理

通院支援 アプリ



ウェルコネ

すべての機能を
無料
で使えます！



ウェルコネは、病院や薬局の滞在時間を短縮し
健康管理までサポートする通院支援アプリです。
当院ではすべての機能を無料でご利用いただけます。
※他院ではアプリのご利用にサービス利用料がかかる場合があります。

便利な機能が
すべて無料で
使える!



受診の流れに沿って利用できる機能をご説明します。機能詳細に関してはこちらをご覧ください→

病院

薬局

帰宅後

受付

診察

会計

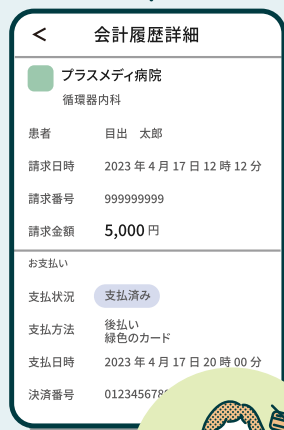
処方箋提出

お薬受け取り

検査結果確認

予約確認

メッセージ確認



病院

アプリ決済 (後払い会計)

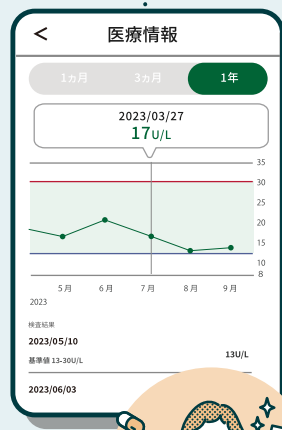
クレジットカードを登録することで、診療費が自動的に引き落とされます。診察終了後、会計に並ばずにすぐに帰宅できます。
※当院では現在、本機能での入院費決済はご利用いただけません。



薬局

処方箋情報送信


処方箋をカメラで撮影し、その情報を事前に薬局へ送信することができるので、お薬を受け取るまでの時間を短縮できます。



帰宅後

医療情報確認

検体検査結果と処方情報をスマホ上で閲覧することができます。また、検査結果はアプリの利用者同士でデータを共有することができます。



帰宅後

受診予約確認

病院で受診の予約を行われたら、その情報がアプリへ自動反映されます。



帰宅後

掲示板・お知らせ

病院やアプリからお知らせがある際に、アプリを経由してメッセージを送信します。